





"Der Wald im Wandel - und wir?"

Waldmanagement: zwischen Ereignisbewältigung
und langfristig ausgerichtetem Handeln


Ateliers

SFV Seminar online, 27. August 2020

Roberto Bolgè, @forstverein.ch



Agenda

N.	Thema	
1	Agenda	0'
2	Fragestellung, Zweck und Ziele virtuellen Ateliers	
3	SWOT-Analyse: Skizze der Realität	1'
4	Virtuelle Ateliers und Prozess	
5	Wie weiter und Synergien	
6	Virtuelle Ateliers <i>links</i>	5'



Fragestellung Seminar

1. Welche Ansätze (z.B. Konzepte, Modelle oder Strategien) braucht es, damit die Waldfunktionen und Waldleistungen kurz- und langfristig sichergestellt werden?
2. Wie lernen wir mit solchen Veränderungen umzugehen, dass jeder seine Handlungsfähigkeit behält und nicht in ein dunkles Loch fällt?
3. Wie unterstützen uns dabei Ansätze aus Risiko-, Change- und Gesundheitsmanagement ?



Zweck und Ziele virtuellen Ateliers

Zweck

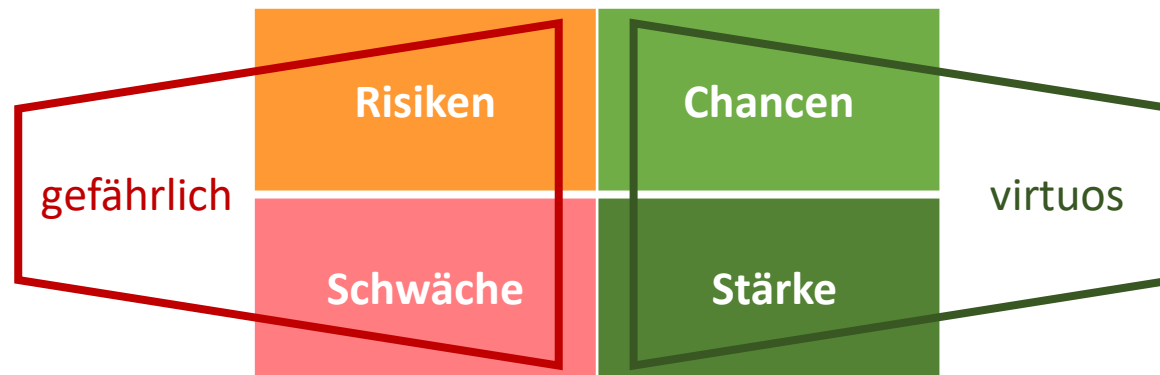
Erkenntnisse zu mitnehmen, «wieder»-
verwenden und individuell anzupassen

Ziele

1. Schärfung Handlungsfelder und -bedarf
2. Erste Ableitung Lösungsansätze,
Stossrichtungen

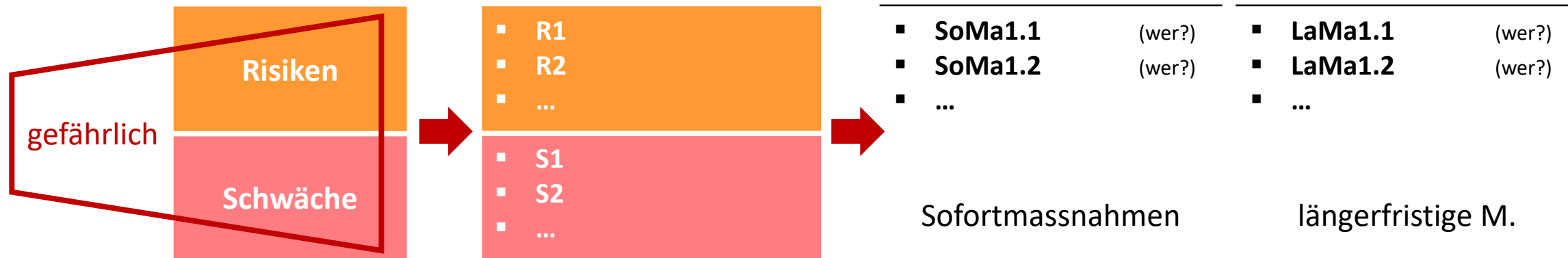


SWOT-Analyse: Skizze der Realität



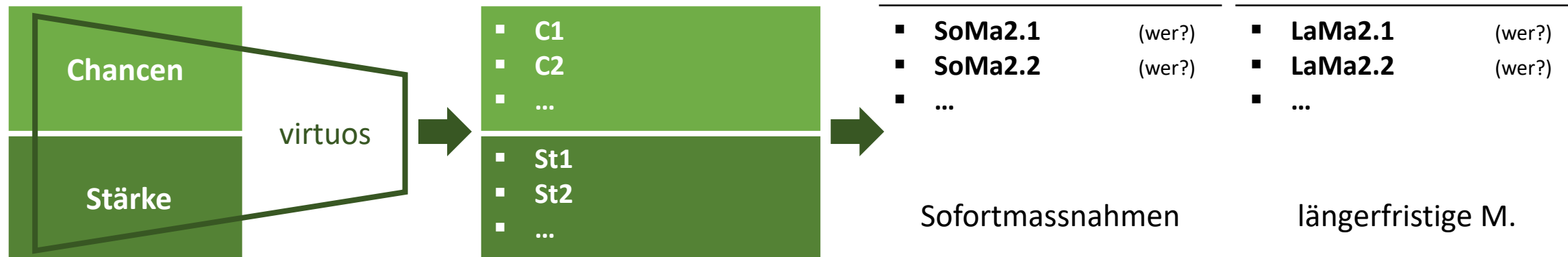


Feineinstellung





Feineinstellung



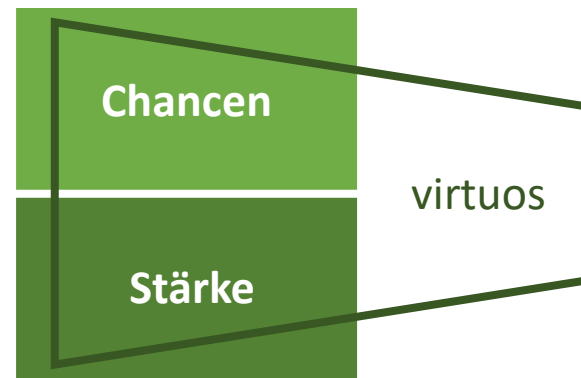
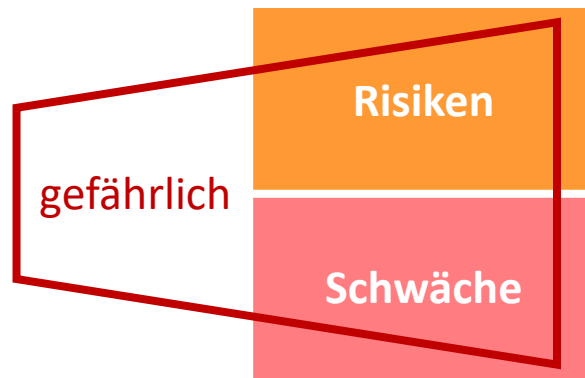


Gesamtbild

- R1
 - R2
 - ...
-
- S1
 - S2
 - ...

- SoMa1.1 (wer?)
- SoMa1.2 (wer?)
- ...

-
- LaMa1.1 (wer?)
 - LaMa1.2 (wer?)
 - ...



- C1
 - C2
 - ...
-
- St1
 - St2
 - ...

- SoMa2.1 (wer?)
- SoMa2.2 (wer?)
- ...

-
- LaMa2.1 (wer?)
 - LaMa2.2 (wer?)
 - ...



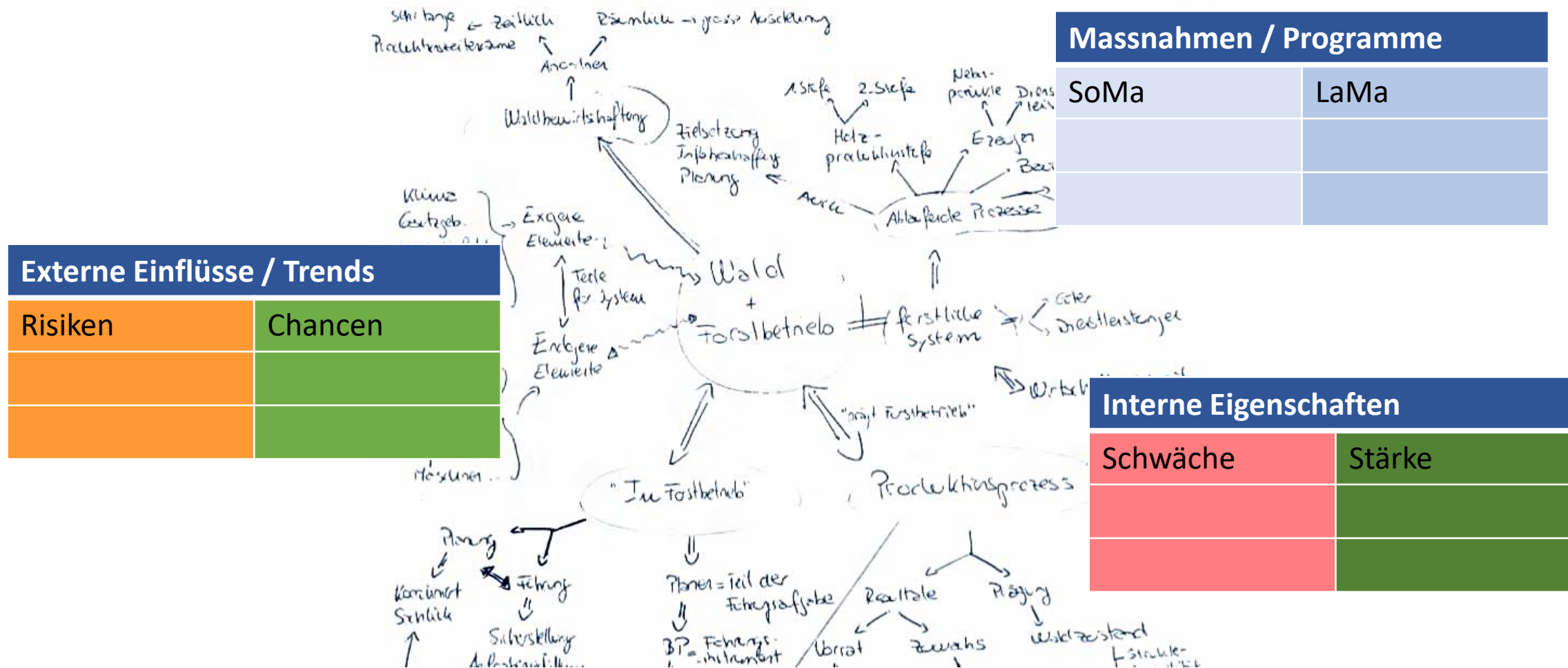


Ateliers

- A1: Wald- und Holzwirtschaft (Ebene Überbetrieblich, Behörde)
- A2: Waldplanung, Waldbau (Ebene Forstbetriebe)
- A3: Betriebsführung, soziale Aspekte, Gesundheit (Ebene Forstbetriebe)
- A4: Waldschutz (Ebene Forstbetriebe)

Externe Einflüsse / Trends		Interne Eigenschaften		Massnahmen / Programme	
Risiken	Chancen	Schwäche	Stärke	SoMa	LaMa

1. Aufklärung, «brain storming»





2. Gruppieren

Gefährlich	
Extern	Intern
Risiken	Schwäche

Virtuos	
Extern	Intern
Chancen	Stärke



3. Ableiten

Gefährlich

Extern	Intern
Risiken	Schwäche



Massnahmen / Programme	
SoMa	LaMa

Virtuos

Extern	Intern
Chancen	Stärke



Massnahmen / Programme	
SoMa	LaMa



4. Kombinieren, Abstimmen

Gefährlich

Extern	Intern
Risiken	Schwäche



Massnahmen / Programme

SoMa	LaMa
<p>Forschungs-institute NGOs Bildungs-institutionen Fachstellen, Arbeitsgruppen Weiterbildungs-plattformen</p>	


Virtuos

Extern	Intern
Chancen	Stärke



Massnahmen / Programme

SoMa	LaMa
<p>Forschungs-institute NGOs Bildungs-institutionen Fachstellen, Arbeitsgruppen Weiterbildungs-plattformen</p>	





Wie weiter?

1. Aufklärung

27.08.2020 – 04.09.2020

2. Gruppieren

3. Ableiten


4. Kombinieren, abstimmen

5. Informieren

Ad hoc, je nach Interaktion



Synergien (Beispiel)



Freitag, 18. September 2020, 09:00 – 17:00, Aarau

Symposium **Das Klima verändert den Wald – wie weiter?**

Wald ist ein langfristiges Geschäft. Die Entwicklung vom Keimling bis zum ausgewachsenen Baum dauert mehrere Jahrzehnte. Heute getroffene Entscheidungen beeinflussen das Waldbild und die Funktionen des Waldes für mehrere Jahrzehnte. Doch wie



Virtuelle Ateliers: welche Beiträge

- Eigene Erfahrungen, eigene Beispiel, eigene Realitäten, Idee,...
- sowie allgemeine Überlegungen über den Wald, die Wald- und Holzwirtschaft,...
- Überbetrieblich, betrieblich,...
- Ohne Anspruch auf Perfektion oder Angst von Fehler

 aber Bausteine sind gesucht!





Virtuelle Ateliers: mit Trello

Mit Trello können Teams besser zusammenarbeiten und mehr erledigen.

Mit den Boards, Listen und Karten von Trello können Teams ihre Projekte auf lustige, flexible und lohnende Weise organisieren und priorisieren.

E-Mail-Adresse

Jetzt registrieren - es ist kostenlos!

Anmelden **Registrieren**

Gemeinsame Account:
User: sfvforstverein@gmail.com
Pw: sCvToBe!27





<https://trello.com>



Virtuelle Ateliers: Überblick

The screenshot displays a virtual workshop interface. On the left is a navigation sidebar with options: Boards, Vorlagen, Home, TEAMS (with a plus sign), SFV Seminar 27.08.2020 (highlighted), Highlights, Alle Team-Boards, Mitglieder, and Einstellungen. The main area is titled 'Ihre Team-Boards' and shows four boards: A1 Wald- und Holzwirtschaft, A2 Waldplanung und Waldbau, A3 Betriebsführung, soziale Aspekte, ..., and A4 Waldschutz. A red arrow points from the 'Neues Board erstellen' button to the 'A1 Wald- und Holzwirtschaft' board. Below this, a detailed view of the 'A1 Wald- und Holzwirtschaft' board is shown. It includes a title bar with a star icon, the board name, a date 'SFV Seminar 27.08.2020', a 'BC' icon, a 'Für Team sichtbar' toggle, a 'RB R' icon, and an 'Am Board mitwirken' toggle. The board content is organized into four columns: 'Risiken (extern)', 'Chancen (extern)', 'Schwäche (intern)', and 'Stärke (intern)'. Each column has two input fields (e.g., 'Risiko 1...', 'Chance 1...') and a '+ Eine weitere Karte hinzufügen' button at the bottom.

Virtuelle Ateliers *links*

- A1: Wald- und Holzwirtschaft (Ebene Überbetrieblich, Behörde)
 <https://trello.com/b/jqOZ3Mlo>
- A2: Waldplanung, Waldbau (Ebene Forstbetriebe)
 <https://trello.com/b/uWMRMxCM>
- A3: Betriebsführung, soziale Aspekte, Gesundheit (Ebene Forstbetriebe)
 <https://trello.com/b/qoyGw60t>
- A4: Waldschutz (Ebene Forstbetriebe)
 <https://trello.com/b/YaWVIT28>

